
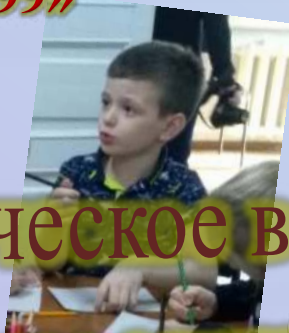


Муниципальное бюджетное дошкольное
образовательное учреждение центр развития ребенка –
«Детский сад №199»

Нравственно – патриотическое воспитание
дошкольников посредством ознакомления с
традициями и культурой Алтайского края.
Подготовительная к школе группа.



Подготовила: воспитатель Куколенко
Светлана Витальевна

Социально – педагогический проект «С чего начинается Родина...»

В соответствии с одной из годовых задач воспитательно – образовательной деятельности нашего учреждения: совершенствовать работу, направленную на развитие нравственно – патриотического воспитания детей через приобщение к культуре и традициям Алтайского края, посредством проектной деятельности, педагогами группы «Россияночка» был разработан и реализуется проект «С чего начинается Родина...» Проект долгосрочный (сентябрь – май).

Работа над проектом осуществляется в тесном сотрудничестве с Алтайским государственным краеведческим музеем, с которым был заключён договор, разработана программа для детей дошкольного возраста. Занятия включают интерактивные и мультимедийные составляющие, мастер – классы, работу с экспонатами из фондов музея.

«О чём рассказал самовар...»



На первой встрече в музее нам рассказали о замечательной русской традиции – пить чай из самовара, о том, какие разные формы самоваров существуют, из чего сделаны, как устроены, как в старину люди умело пользовались и дорожили этим изобретением, а на прощание детям подарили раскраски.



Подаренные раскраски мы принесли в группу... и начался увлекательный творческий процесс!









Самовары...такие разные!

«О чём говорят гербы»



В рамках проекта педагогами группы были проведены беседы с детьми: «Из истории возникновения города Барнаула», «Наш край и город на карте России», «О чём говорят гербы», дидактические игры: «Узнай герб России», «Узнай герб Барнаула», «Узнай герб родного края»















«Об Отечественной войне с Наполеоном 1812 года»











Во время экскурсии по залам музея дети познакомились с событиями, произошедшими в 1812 году, рассматривали экспонаты. Удивление и чувство гордости у детей вызвало сообщение о том, что полк солдат из Алтайского края принимал участие в Бородинском сражении.



«Как в древности на Алтае металл добывали»



На этом занятии дети узнали о том, какие животные населяли в древности территорию Алтайского края, какие растения здесь произрастали, как люди в древности добывали металл, как его использовали.





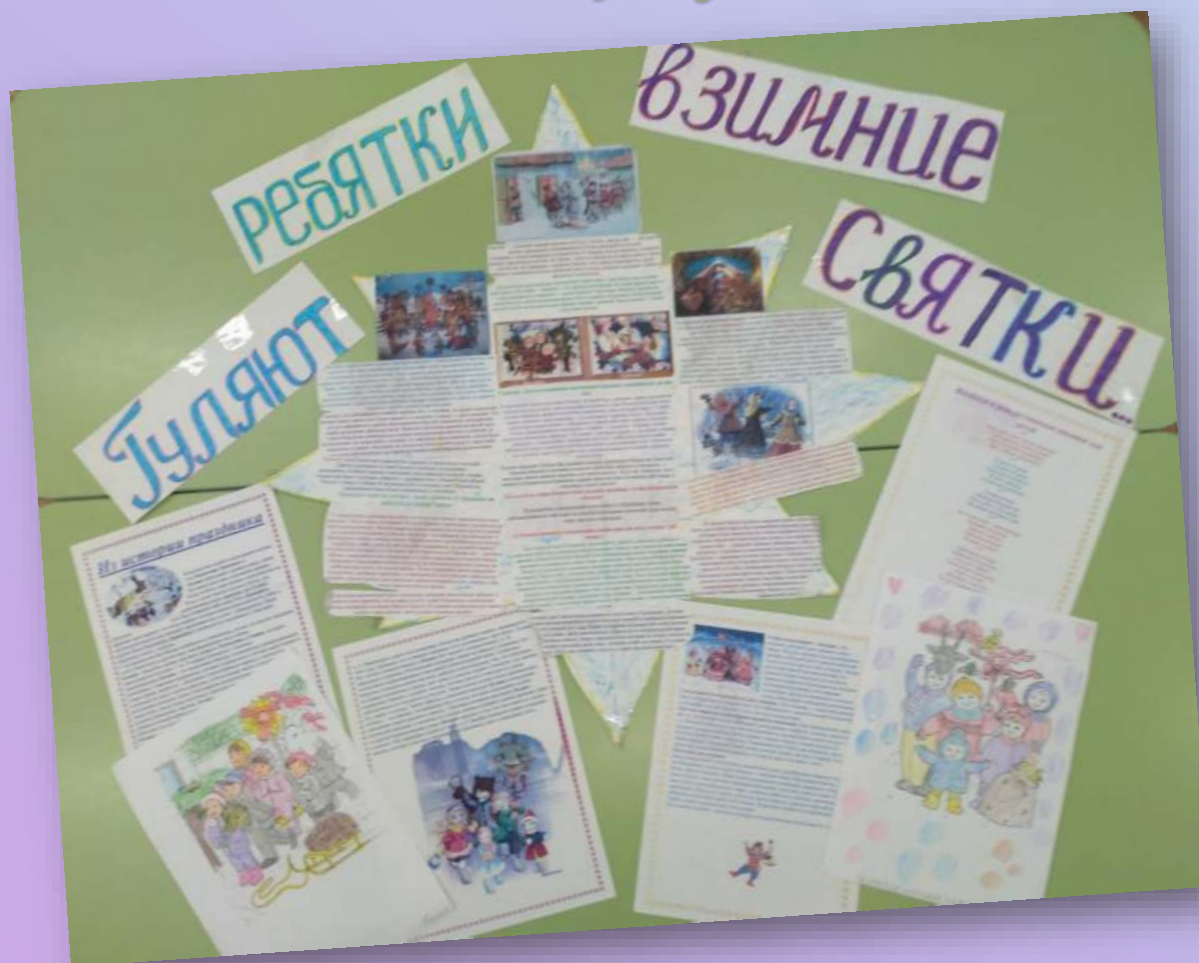





«СВЯТКИ-КОЛЯДКИ»



Накануне Святков педагоги группы подготовили стенгазету под названием «Гуляют ребятки в зимние Святки», познакомили детей с традициями празднования Святков на Руси, разучили колядки, подготовили театрализованную сценку «Коза и медведь»



Для родителей были подготовлены консультации: «Из истории праздника», «Коляда! коляда, отворяй ворота!»



REDMI NOTE 8T

Во время занятия под названием «Святки-колядки», проходившем в музее, дети поучаствовали в колядовании, за что и получили угощение, разыграли весёлую сценку «Коза и медведь», познакомились с Рождественской историей, с традицией святочных гаданий, да и сами были увлечены процессом гадания! На то и Святки!



Рождественская история

Святочные гадания





«История о том, как на Алтае первые заводы появились»





На этой встрече в музее дети участвовали в проведении опытов с различными материалами, в том числе и с металлом, вспомнили свойства, которыми обладает этот материал. Ещё узнали о том, кто на Алтае построил первые заводы, рассмотрели макет здания, в котором располагался завод, схему обустройства завода, и попытались сами воссоздать её по памяти в виде аппликации.








REDMI NOTE 8T
AI QUAD CAMERA



REDMI NOTE 8T
AI QUAD CAMERA









Эх, Масленица!
Раскрасавица Масленица!
Приезжай к нам в гости
На широкий двор!





Масленица - старинный славянский праздник – проводы зимы. О том, как праздновали Масленицу на Руси, детям рассказали педагоги группы. Они же познакомили детей с народными тряпичными куклами, которые издавна существовали на Руси, рассказ сопровождался показом презентации «Народная тряпичная кукла». Педагогами группы к празднику была оформлена выставка, одним из её украшений стали домашние куклы Масленицы, сделанные своими руками. Для родителей были подготовлены консультации : «Как смастерить домашнюю куклу Масленица», «Народная кукла в игре современных детей» А совместно с музыкальным руководителем для детей был проведён праздник.







«Как на Алтае колоссальную чашу изготавливали»





*Флаг и герб
Алтайского края*



Чем знаменита Колыванская чаша «Царица ваз»? Сколько ей лет, где она находится, из какого материала сделана, какого она размера и веса... обо всём этом и многом другом дети узнали во время очередной встречи в музее.













Творческое задание



Спасибо за внимание!